

ИНСТРУКЦИЯ ПО ЭКСПЛУАТАЦИИ

НАЛОБНОЙ ОТКИДНОЙ ЛУПЫ iZoom

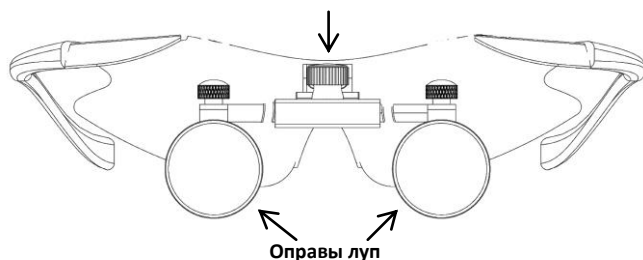
1. ОПИСАНИЕ

Налобная откидная бинокулярная лупа iZoom производства компании Dentlight обеспечивает оптическое увеличение 2.0x; 2.5x; 3.0x, необходимое в стоматологических кабинетах, стоматологических лабораториях, терапевтических кабинетах для процедур, требующих увеличения при осмотре деталей. Настоящая инструкция дает необходимые рекомендации и руководства по использованию данной наlobной лупы. Пожалуйста, внимательно ознакомьтесь с настоящей инструкцией.

2. ЭКСПЛУАТАЦИЯ

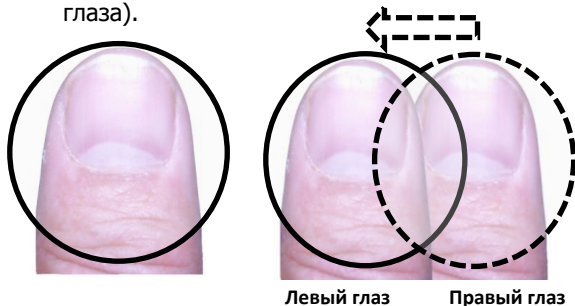
Налобная откидная лупа iZoom производства компании Dentlight состоит из увеличительной бинокулярной лупы, установленной на оправе, ткань для протирки оптики из микрофибры, головной ремешок, отвертка и откидной механизм.

Головка регулировки расстояния между зрачками

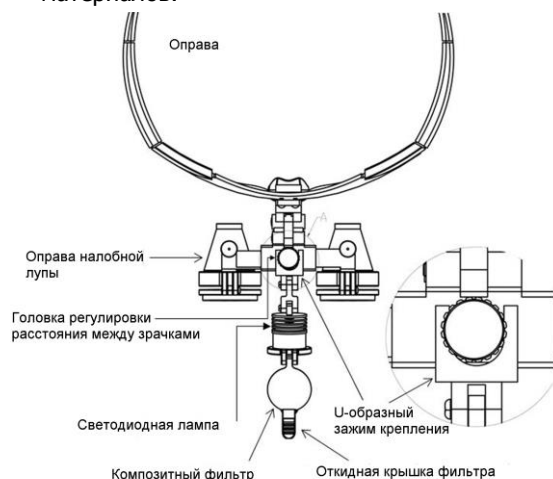


Перед началом использования наденьте очки и, используя головной ремешок, зафиксируйте их. Откиньте лупы вниз, наведя их на какой-либо объект, например на ваш палец. Затем:

- а) Сфокусируйте лупу, глядя одним глазом на палец и двигая его ближе дальше, пока изображение не станет четким (30-50 см от глаза).



- б) Отрегулируйте расстояние между лупами в соответствии с вашим расстоянием между зрачками, поворачивая головку регулировки расстояния между зрачками, которая находится сверху рейки, соединяющей лупы, таким образом, чтобы изображения в левом и правом глазах совместились в одно.
- в) При необходимости установите светодиодную лампу, используя U-образный зажим, вставив его под головку регулировки расстояния между зрачками. Установите на лампу композитный фильтр с откидной крышкой для предотвращения нежелательной полимеризации композитных материалов.



3. ЧИСТКА

- 1) В начале удалите крупные частицы загрязнения, используя сжатый воздух.
- 2) Дезинфекция луп.
 - Ватная палочка смоченная в 70% растворе изопропилового спирта или слабый мыльный раствор.
 - Аккуратно протрите лупы тканью для протирки оптики из микрофибры.
- 3) Для очистки линз используйте специальный очиститель для чистки оптических поверхностей с покрытием или используйте ткань для чистки оптики из комплекта.

4. ОСТОРОЖНО



- Не разбирайте и не регулируйте лупы самостоятельно.
- Не ПОГРУЖАЙТЕ лупы в воду.
- Не пользуйтесь дезинфекционными растворами, отличными от рекомендованных.
- Не стерилизуйте лупы в автоклаве, сухим паром или ультразвуком.
- Не пользуйтесь ватными шариками, поскольку они оставляют царапины на оптических поверхностях.

5. ГАРАНТИЯ

Зарегистрируйте вашу бинокулярную лупу iZoom на сайте www.dentlight.com. Ваша бинокулярная лупа iZoom гарантирована от дефектов материала и качества изготовления изделия на один год, начиная с даты покупки при условии правильного использования. Настоящая гарантия распространяется на всех покупателей, совершивших покупку у авторизованных дилеров компании Dentlight. Настоящая гарантия не покрывает неисправности в случаях:

- Неправильной эксплуатации и настройки составных элементов, не указанных в настоящей инструкции;
- Попадания вовнутрь изделия жидкостей, воды, дождя, избыточной влажности;
- Других действий, которые не являются виной компании Dentlight.

КОМПАНИЯ DENTLIGHT НЕ НЕСЕТ ОТВЕТСТВЕННОСТИ ЗА УМЫШЛЕННЫЕ, НЕУМЫШЛЕННЫЕ ИЛИ КОСВЕННЫЕ ПОВРЕЖДЕНИЯ, ПОЛУЧЕННЫЕ В РЕЗУЛЬТАТЕ НЕПРАВИЛЬНОГО ИСПОЛЬЗОВАНИЯ ПРИБОРА, В НЕСООТВЕТСТВИИ С НАСТОЯЩЕЙ ИНСТРУКЦИЕЙ.

В случае претензий по гарантии изделие в полном комплекте должно быть возвращено (с оплатой доставки) дилеру или напрямую в компанию Dentlight вместе с документами, подтверждающими покупку.



DentLight Inc.

1411 E. Campbell Rd # 500
Richardson, TX 75081 USA
Tel: (800) 763 6901; US: 1-972-889-8857
www.dentlight.com